



*Convegno*  
**“ IO LAVORO ”**

**COLLOCAMENTO MIRATO DISABILI**  
**DATI STATISTICI**  
**aggiornati al 31 Dicembre 2011**

**Varese 22 giugno 2012**

# I SERVIZI DEL COLLOCAMENTO MIRATO DISABILI

## ...ALCUNI DATI - caratteristiche degli/delle iscritti/e

	2006	2007	2008	2009	2010	2011
<b>Totale iscritti</b>	<b>4.856</b>	<b>4.714</b>	<b>5.139</b>	<b>5.110</b>	<b>5069</b>	<b>5160</b>
- Di cui disabili	4.778	4.649	5.085	5056	4993	5084
- Di cui art.18	78	65	54	54	76	76
<b>Nuovi iscritti</b>	<b>1.041</b>	<b>1.014</b>	<b>881</b>	<b>835</b>	<b>770</b>	<b>651</b>
- Di cui disabili	1.017	988	865	814	752	639
- Di cui art.18	24	26	16	21	18	12

anno 2011 - numero complessivo **5160**

Uomini **2.938** pari al **57,00 %**

Donne **2.222** pari al **43,00 %**

Psichici **2.159** pari al **42,00 %**

# I SERVIZI DEL COLLOCAMENTO MIRATO DISABILI

## ...ALCUNI DATI - caratteristiche degli/delle iscritti/e

	<b>DISABILI TOTALI</b>	<b>DISPONIBILI</b>	<b>TEMP. NON DISPONIBILI</b>
<b>STOCK</b>	<b>5.084</b>	<b>51%</b>	<b>49%</b>
<b>NUOVI ISCRITTI</b>	<b>639</b>	<b>95%</b>	<b>5%</b>

# I SERVIZI DEL COLLOCAMENTO MIRATO DISABILI

## ...ALCUNI DATI - caratteristiche degli/delle iscritti/e

<b>CLASSI DI ETÀ Al 31.12.2011</b>	<b>Disabili Tot 5.084</b>	<b>Percentuale</b>
<b>Dai 15 ai 30 anni</b>	<b>701</b>	<b>13.8%</b>
<b>31 – 39 anni</b>	<b>873</b>	<b>17.2%</b>
<b>40 – 49 anni</b>	<b>1628</b>	<b>32%</b>
<b>Pari/Oltre 50 anni</b>	<b>1882</b>	<b>37%</b>

# I SERVIZI DEL COLLOCAMENTO MIRATO DISABILI ...ALCUNI DATI - caratteristiche degli/delle iscritti/e

TITOLO DI STUDIO	DISABILI					
	2009 (5.056)		2010 (4.993)		2011 (5.084)	
Senza Titolo	<b>207</b>	4,1%	<b>241</b>	4,8%	<b>230</b>	4,6%
Lic. Elementare	<b>1.032</b>	20,4%	<b>891</b>	17,8%	<b>852</b>	16,7%
Lic. Media	<b>2.772</b>	54,8%	<b>2.555</b>	51,2%	<b>2.526</b>	49,7%
Lic. Media + Attestato Qualifica	<b>281</b>	5,5%	<b>351</b>	7%	<b>598</b>	11,7%
Diploma	<b>733</b>	14,5%	<b>873</b>	17,5%	<b>759</b>	15%
Laurea	<b>31</b>	0,7%	<b>82</b>	1,7%	<b>119</b>	2,3%

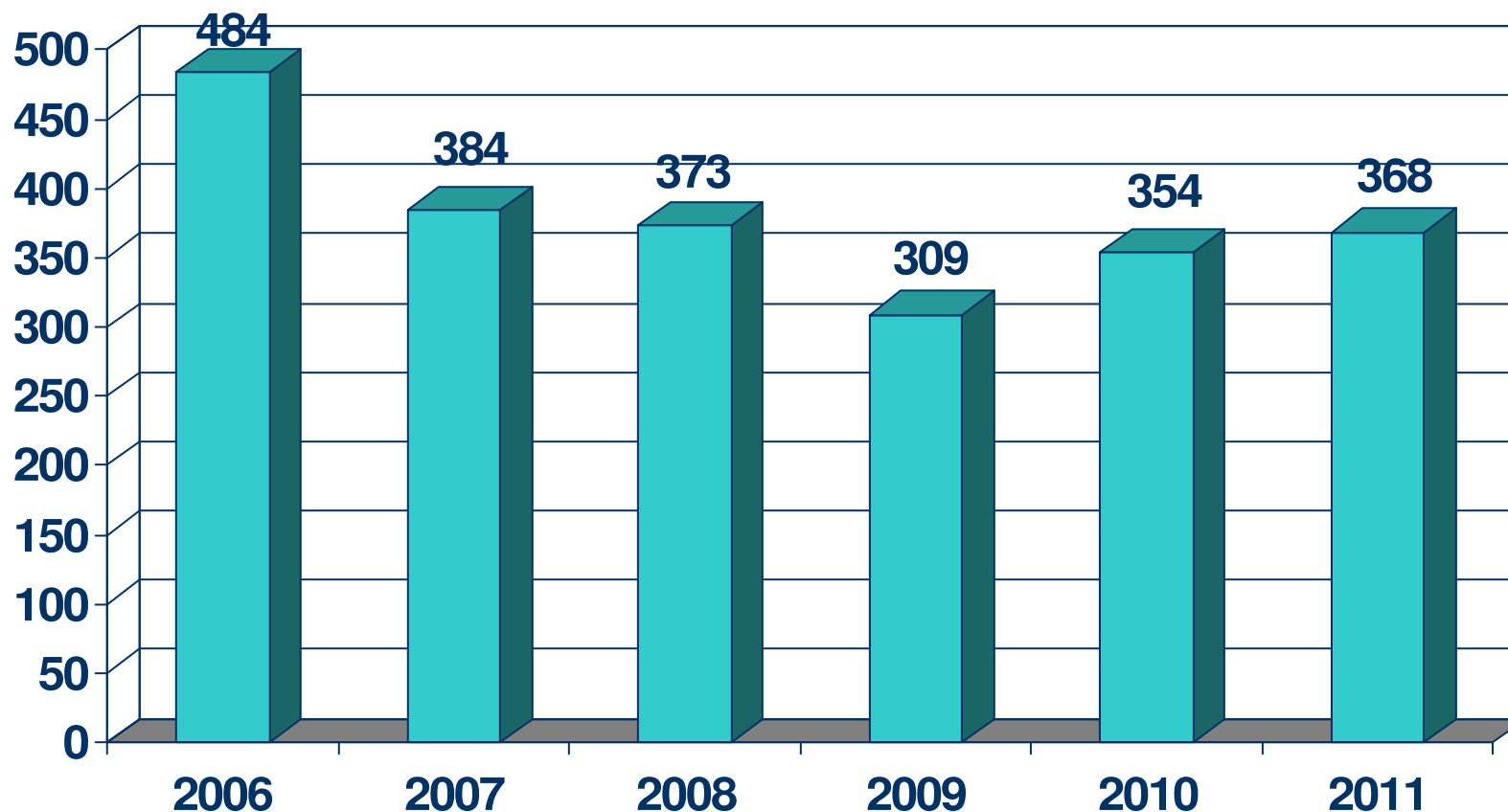
# I SERVIZI DEL COLLOCAMENTO MIRATO DISABILI ...ALCUNI DATI – servizi erogati

	2006	2007	2008	2009	2010	2011
<b>Colloqui</b> (Interviste progetto match e colloqui di orientamento)	1084	1060	1205	961	815	1105
<b>Preselezioni</b>	312	172	167	144	90	95
<b>Mansioni analizzate presso aziende</b>	78	44	75	63	26	20
<b>Convenzioni stipulate</b>	205	203	285	301	281	304
<b>Convenzioni attive</b>				302	307	303
<b>Totale convenzioni stipulate</b> (a partire dal 2000)	2985					
<b>Posti esonerati</b>	401	537	580	626	510	503

# I SERVIZI DEL COLLOCAMENTO MIRATO DISABILI ...assunzioni

	2006	2007	2008	2009	2010	2011
<b>Assunzioni totali</b>	<b>484</b>	<b>384</b>	<b>373</b>	<b>309</b>	<b>354</b>	<b>368</b>

# I SERVIZI DEL COLLOCAMENTO MIRATO DISABILI ...ALCUNI DATI – assunzioni





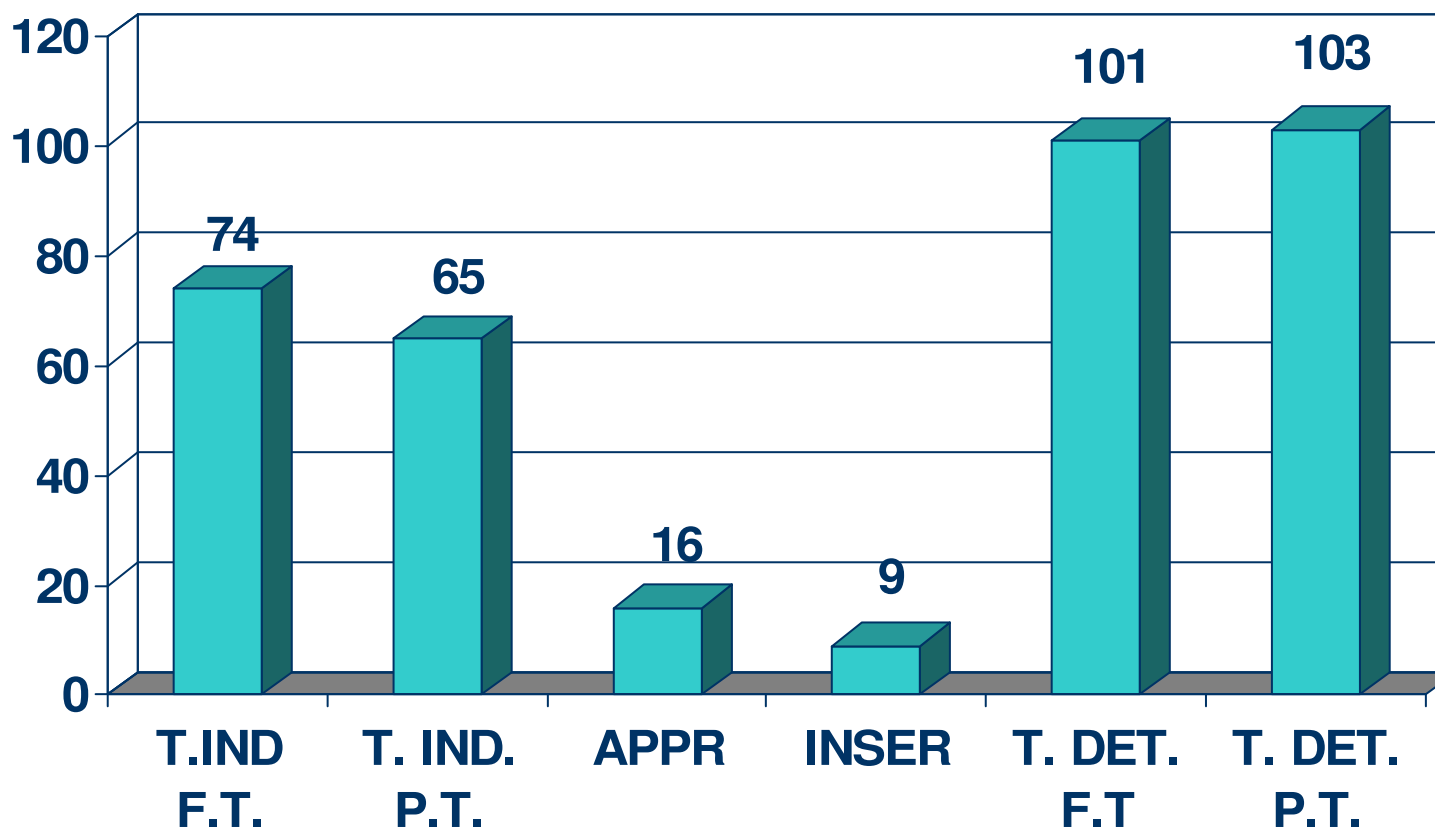
# I SERVIZI DEL COLLOCAMENTO MIRATO DISABILI ...ALCUNI DATI – tipologie contrattuali

Assunzioni												
tipologie contrattuali	tempo indeterminato (T.I. – APP. – INS.)						tempo determinato					
	06	07	08	09	10	11	06	07	08	09	10	11
	41 %	44 %	48 %	39 %	46 %	45 %	59 %	56 %	52 %	61 %	54 %	55 %

## I SERVIZI DEL COLLOCAMENTO MIRATO DISABILI ...ALCUNI DATI – tipologie contrattuali

<b>ASSUNZIONI 2011</b>	<b>Tot.368</b>	<b>%</b>	<b>F</b>	<b>%</b>	<b>M</b>	<b>%</b>
<b>- TEMPI INDET. F.T.</b>	<b>74</b>	<b>20</b>	<b>28</b>	<b>37.8</b>	<b>46</b>	<b>62.2</b>
<b>- TEMPI INDET. P.T.</b>	<b>65</b>	<b>17.6</b>	<b>32</b>	<b>49.2</b>	<b>33</b>	<b>50.8</b>
<b>- APPRENDISTATO</b>	<b>16</b>	<b>4,4</b>	<b>2</b>	<b>12.5</b>	<b>14</b>	<b>87.5</b>
<b>- INSERIMENTO</b>	<b>9</b>	<b>2.5</b>	<b>5</b>	<b>55.5</b>	<b>4</b>	<b>44.5</b>
<b>- TEMPI DETER. F.T.</b>	<b>101</b>	<b>27.5</b>	<b>40</b>	<b>39.6</b>	<b>61</b>	<b>60.4</b>
<b>- TEMPI DETER. P.T.</b>	<b>103</b>	<b>30</b>	<b>53</b>	<b>51.5</b>	<b>50</b>	<b>48.5</b>

## I SERVIZI DEL COLLOCAMENTO MIRATO DISABILI ...ALCUNI DATI – tipologie contrattuali



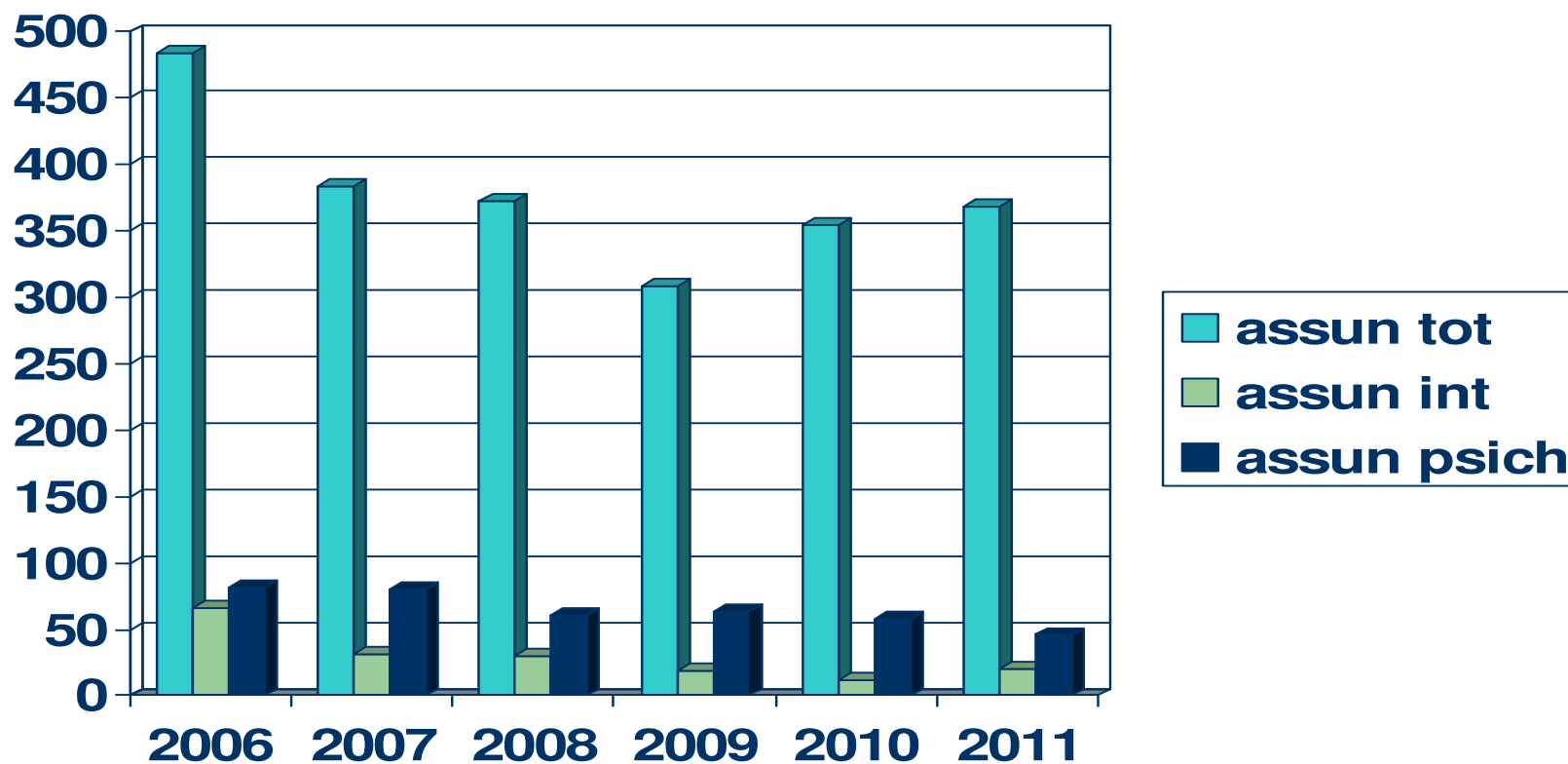
## I SERVIZI DEL COLLOCAMENTO MIRATO DISABILI ...ALCUNI DATI – tipologie contrattuali

<b>ASSUNZIONI 2011</b>	<b>Totale 368</b>	<b>Di cui Psichici 66</b>	<b>%</b>	<b>F</b>	<b>%</b>	<b>M</b>	<b>%</b>
<b>- T. INDET. F.T.</b>	<b>74</b>	<b>11</b>	<b>16.5</b>	<b>6</b>	<b>54.5</b>	<b>5</b>	<b>45.5</b>
<b>- T. INDET. P.T.</b>	<b>65</b>	<b>17</b>	<b>26</b>	<b>7</b>	<b>41</b>	<b>10</b>	<b>59</b>
<b>- APPR.</b>	<b>16</b>	<b>1</b>	<b>1.5</b>	<b>0</b>	<b>0</b>	<b>1</b>	<b>100</b>
<b>- INSER.</b>	<b>9</b>	<b>2</b>	<b>3</b>	<b>0</b>	<b>0</b>	<b>2</b>	<b>100</b>
<b>- T. DETER. F.T.</b>	<b>101</b>	<b>15</b>	<b>23</b>	<b>4</b>	<b>26.6</b>	<b>11</b>	<b>73.4</b>
<b>- T. DETER. P.T.</b>	<b>103</b>	<b>20</b>	<b>30</b>	<b>9</b>	<b>45</b>	<b>11</b>	<b>55</b>

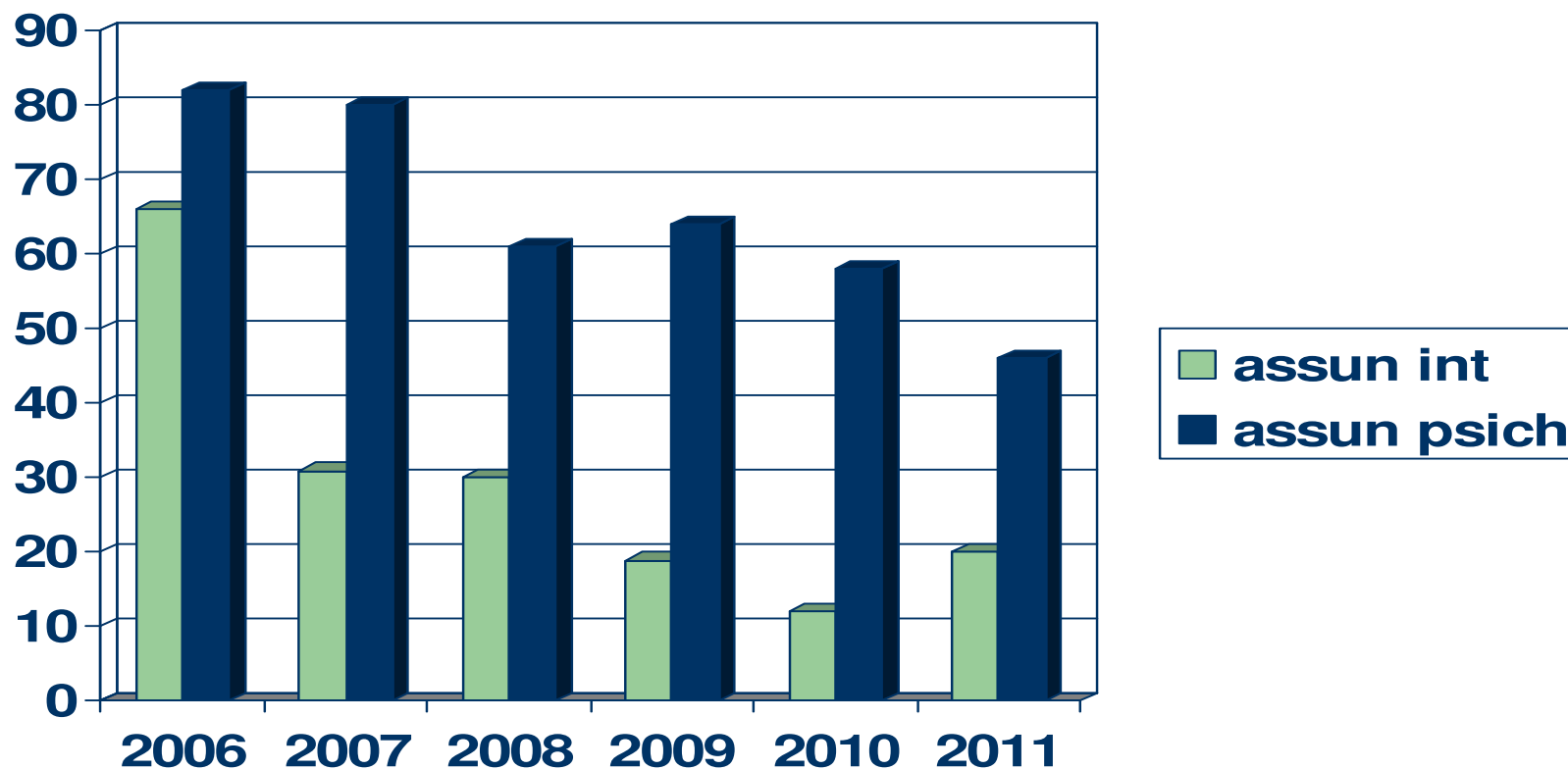
# I SERVIZI DEL COLLOCAMENTO MIRATO DISABILI ...assunzioni disabili intellettivi

	2006	2007	2008	2009	2010	2011
<b>Assunzioni totali</b>	<b>484</b>	<b>384</b>	<b>373</b>	<b>309</b>	<b>354</b>	<b>368</b>
<b>Assunzioni intellettivi</b>	<b>66</b>	<b>31</b>	<b>30</b>	<b>19</b>	<b>12</b>	<b>20</b>
<b>%</b>	<b>13.7</b>	<b>8.0</b>	<b>8.0</b>	<b>6.1</b>	<b>3.3</b>	<b>5.4</b>
<b>Assunzione psichici</b>	<b>82</b>	<b>80</b>	<b>61</b>	<b>64</b>	<b>58</b>	<b>46</b>
<b>%</b>	<b>17.0</b>	<b>20.1</b>	<b>16.3</b>	<b>20.7</b>	<b>16.4</b>	<b>12.5</b>

# I SERVIZI DEL COLLOCAMENTO MIRATO DISABILI ...assunzioni disabili intellettivi



# I SERVIZI DEL COLLOCAMENTO MIRATO DISABILI ...assunzioni disabili intellettivi



# I SERVIZI DEL COLLOCAMENTO MIRATO DISABILI - confronto primo trimestre 11-12

	1° trim 2011	1° trim 2012	percentuale
<b>Nuove iscrizioni</b>	<b>163</b>	<b>281</b>	<b>+72%</b>
<b>Assunzioni</b>	<b>106</b>	<b>71</b>	<b>- 33%</b>
<b>Computi</b>	<b>29</b>	<b>61</b>	<b>+110%</b>
<b>Convenzioni</b>	<b>98</b>	<b>79</b>	<b>- 19%</b>
<b>Colloqui valutazione</b>	<b>139</b>	<b>155</b>	<b>+ 11%</b>